Akira Lê và cộng sự tại Nhật Bản

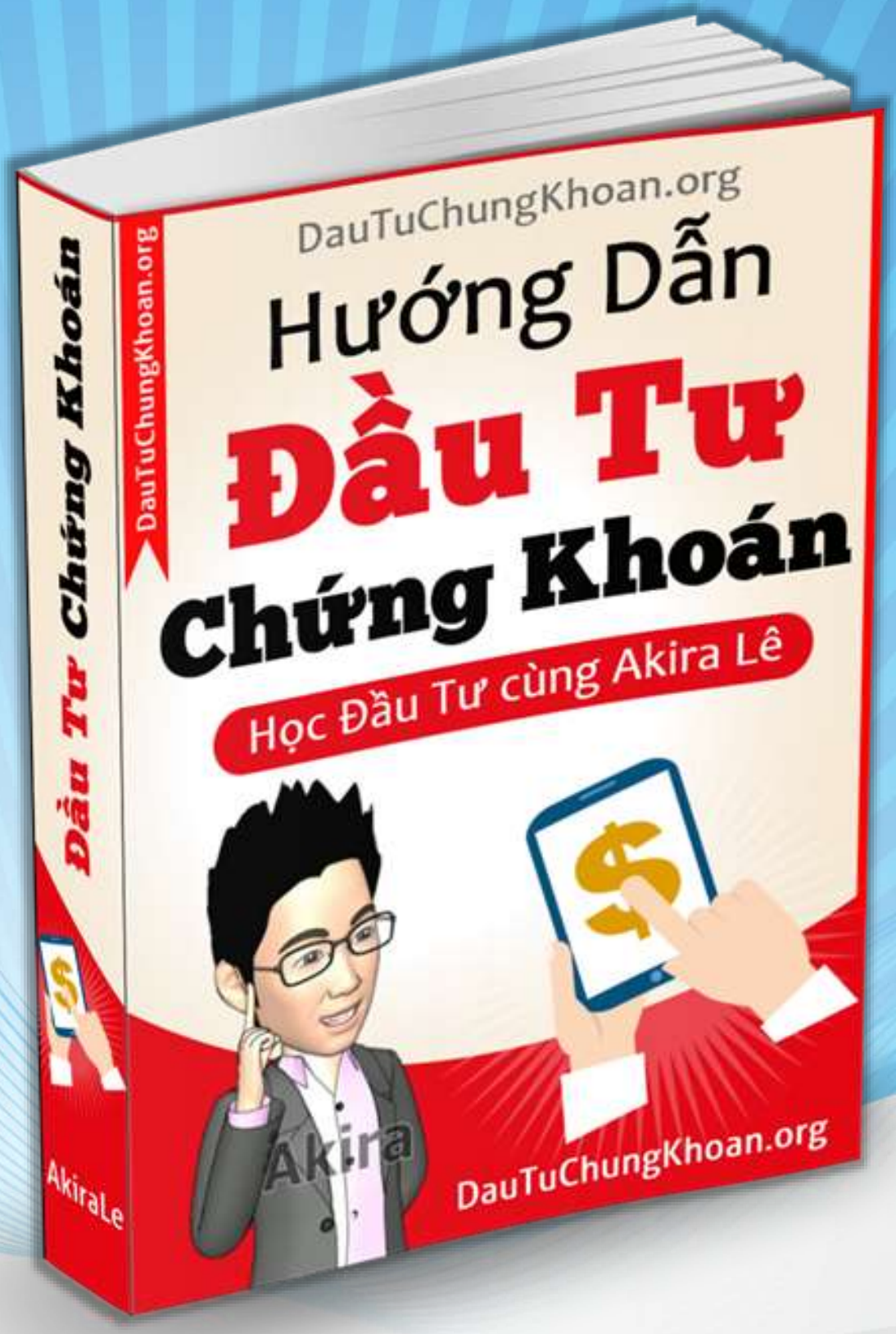

LE JAPAN

© Copyright – Giữ bản quyền bởi LeJapan Group

Có Quà Tặng dành cho Học Viên đăng ký Khóa Học Chứng Khoán

Hướng dẫn:

Xoay ngang màn hình điện thoại để xem chữ to hơn

*Nếu bạn xem trên máy tính thì không cần làm gì cả

© Copyright – LeJapan giữ bản quyền. Học Viên (đã đăng ký Khóa Học) gửi Email cho Akira để nhận Quà

Mục Lục

Lời nói đầu 4
Nhập môn chứng khoán 5
Làm thế nào để Đầu tư Chứng khoán ? 8
4 bước để đầu tư chứng khoán 8
Cần bao nhiêu tiền để Đầu tư Chứng khoán 10
Làm thế nào để mở tài khoản chứng khoán ? 13
Mở tài khoản chứng khoán ở đâu tốt nhất ? 16
Phí giao dịch chứng khoán là bao nhiêu ? 17
Xem Giá cổ phiếu ở đâu ? 22
Cách xem giá cổ phiếu online 22
Bảng giá chứng khoán trực tuyến 23
Danh sách các mã chứng khoán Việt Nam 24
Mua bán chứng khoán bằng cách nào ? 26
Làm thế nào để biết mình lãi bao nhiêu tiền ? 28
Bán cổ phiếu xong thì làm thế nào để rút tiền ra ? 29
Vì sao phải nạp tiền vào, thì mới được mua cổ phiếu ? 30
Nộp tiền vào tài khoản bằng cách nào ? 31
Dùng điện thoại hoặc máy tính bảng để giao dịch được không? 34
Với 50 triệu, thì ban đầu nên đầu tư bao nhiêu tiền ? 35
Lời kết 37

© Copyright – LeJapan giữ bản quyền. Học Viên (đã đăng ký Khóa Học) gửi Email cho Akira để nhận Quà

Lời nói đầu

Dành cho những ai muốn trở thành nhà đầu tư

Nếu bạn muốn trở thành Nhà đầu tư Chứng Khoán chuyên nghiệp, thì nên đăng ký sử dụng:

- ✓Hệ thống Tuyển Chọn Cổ Phiếu Tốt AkiraHotStock 4.0,
- ✓Công Cụ Định Giá Cổ Phiếu AkiraTool,
- ✓Hệ thống theo dõi người nước ngoài mua cổ phiếu gì nhiều nhất AkiraGlobal,
- ✓Trọn bộ Bài giảng Hướng dẫn Đầu tư Chứng Khoán từ A-Z (Cơ bản & Chuyên sâu)

Đăng ký tại đây: https://akirale.net/khck/

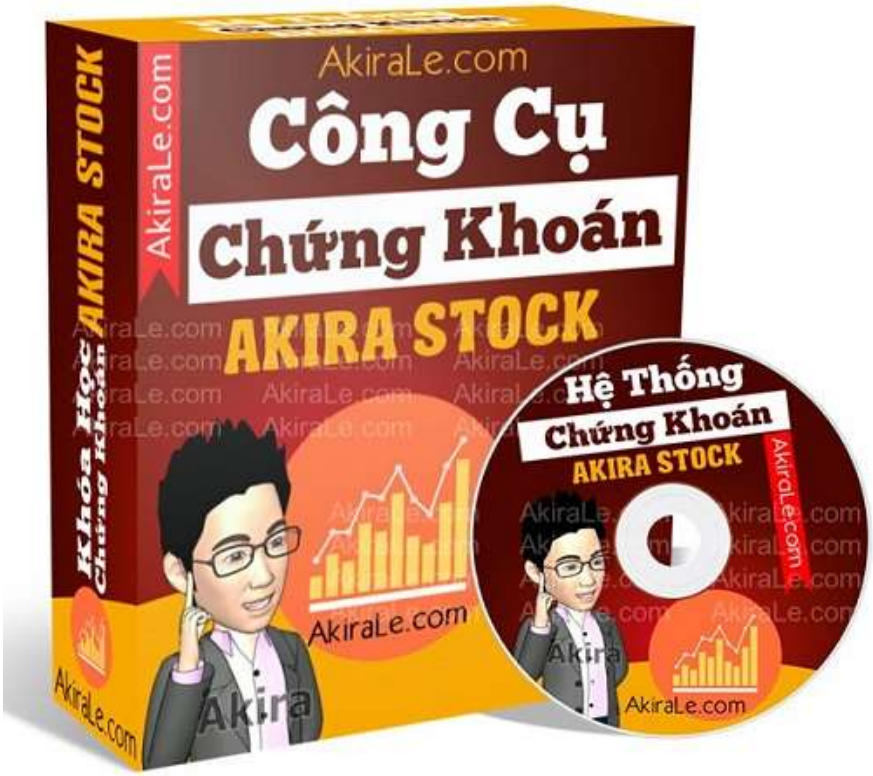

LeJapan Group giữ bản quyền Ebook này

Việc phát tán Sách Ebook này trên Internet (hoặc sao chép ra ngoài) mà không được sự đồng ý của LeJapan đều là bất hợp pháp và vi phạm luật bản quyền, và có thể bị khởi tố hình sự theo Nghị định 131/2013/NĐ-CP của của Chính phủ, quy định xử phạt vi phạm hành chính về quyền tác giả, quyền liên quan.

Nhập môn chứng khoán

Trung tâm Lưu ký Chứng khoán Việt Nam vừa thông báo về số lượng tài khoản giao dịch chứng khoán của nhà đầu tư trong nước và nước ngoài. Theo đó, cả nước có hơn 3 triệu tài khoản giao dịch chứng khoán.

Số tài khoản của nhà đầu tư cá nhân trong nước là 2,98 triệu tài khoản. Số tài khoản của nhà đầu tư nước ngoài khoảng 50 nghìn tài khoản. Số liệu này chứng tỏ: người nước ngoài rất quan tâm đến một thị trường tài chính mới nổi, nhưng có tiềm năng tăng trưởng rất lớn.

Các quỹ đầu tư lớn của nước ngoài đã bỏ ra rất nhiều tiền để mua cổ phiếu Việt Nam. Ví dụ: Quỹ chính phủ Singapore mua cổ phiếu

© Copyright – LeJapan giữ bản quyền. Học Viên (đã đăng ký Khóa Học) gửi Email cho Akira để nhận Quà

Vinhomes, Quỹ Dragon Capital mua cổ phiếu PNJ (Vàng bạc Đá quý Phú Nhuận),...

Nhiều người đã lãi lớn nhờ mua cổ phiếu Vinamilk, VinGroup, Thế Giới Di Động,… từ sớm. Những công ty này có đặc điểm chung là: đội ngũ lãnh đạo rất tài giỏi.

Bạn hãy đọc bài báo về chuyện mất tiền khi gửi tiết kiệm ở ngân hàng sau đây:

© Copyright – LeJapan giữ bản quyền. Học Viên (đã đăng ký Khóa Học) gửi Email cho Akira để nhận Quà

Đây là bác Đặng Đình Hiệp, nhà đầu tư chứng khoán đã 65 tuổi. Đều đặn năm nào bác cũng có lãi 9 con số. Bạn bè thường đùa vui gọi bác là thành viên Hiệp hội sản xuất ô tô, bởi trung bình mỗi năm bác tự làm được 1 đến 2 chiếc ôtô.

© Copyright – LeJapan giữ bản quyền. Học Viên (đã đăng ký Khóa Học) gửi Email cho Akira để nhận Quà

Làm thế nào để Đầu tư Chứng khoán ?

Nhiều độc giả ở Việt Nam gửi câu hỏi cho Akira Lê, với nội dung như sau…

4 bước để đầu tư chứng khoán

Akira Lê hướng dẫn cho bạn theo 4 bước đơn giản sau đây:

Ngày xưa, muốn mua cổ phiếu thì bạn phải đích thân đến sàn giao dịch chứng khoán, rồi điền và ký giấy tờ để đặt lệnh mua bán, rất mất thời gian.

Nhưng bây giờ khi Internet đã trở nên phổ biến, bạn chỉ cần ngồi ở nhà (hoặc ra quán cà phê) mở máy tính hoặc điện thoại di động lên, là có thể đặt lệnh mua bán trên mạng ngay lập tức.

© Copyright – LeJapan giữ bản quyền. Học Viên (đã đăng ký Khóa Học) gửi Email cho Akira để nhận Quà

Akira nhắc lại: Mở tài khoản chứng khoán là HOÀN TOÀN MIỄN PHÍ. Bạn cứ mở tài khoản đi, rồi đăng nhập vào bên trong khám phá. Có nhiều thứ rất hay ở bên trong đang chờ bạn.

© Copyright – LeJapan giữ bản quyền. Học Viên (đã đăng ký Khóa Học) gửi Email cho Akira để nhận Quà

Cần bao nhiêu tiền để Đầu tư Chứng khoán

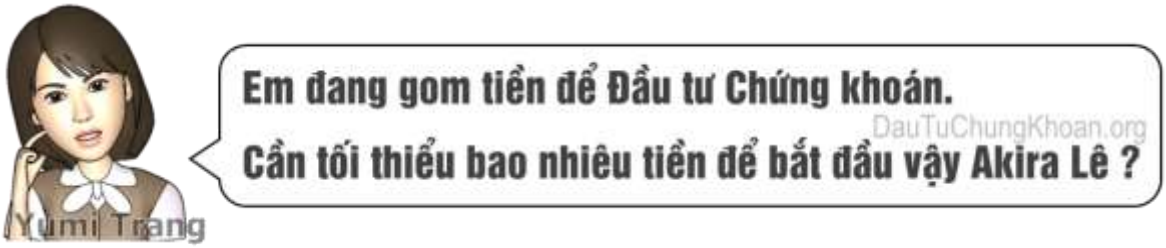

Chỉ cần vài triệu đồng là bạn có thể mua cổ phiếu được rồi.

Akira Lê khuyên bạn hãy bắt đầu với số tiền nhỏ như vậy để làm quen. Một thời gian sau, khi bạn đủ tự tin thì có thể đầu tư với số vốn nhiều hơn.

Sau đây là danh sách Top 48 cổ phiếu của công ty có kết quả kinh doanh tăng trưởng mạnh nhất, xếp theo thứ tự giá cổ phiếu từ thấp đến cao:

Top 48 cổ phiếu công ty có kết quả kinh doanh tăng trưởng mạnh nhất

	Mã Chứng Khoán	Tên công ty	Giá 1 cổ phiếu	Giá 100 cổ phiếu
1	LCG	CTCP LICOGI 16	11 nghìn Đ	1,1 triệu Đ
2	TVB	CTCP Chứng khoán Trí Việt	13 nghìn Đ	1,3 triệu Đ
3	PVP	CTCP Vận tải Dầu khí Thái Bình Dương	15 nghìn Đ	1,5 triệu Đ
4	CKG	CTCP Đầu Tư Xây Dựng Kiên Giang	16 nghìn Đ	1,6 triệu Đ
5	NDN	Cty Đầu tư Phát triển Nhà Đà Nẵng	21 nghìn Đ	2,1 triệu Đ
6	HAX	CTCP Dịch vụ Ô tô Hàng Xanh	22 nghìn Đ	2,2 triệu Đ
7	ORS	CTCP Chứng khoán Tiên Phong	23 nghìn Đ	2,3 triệu Đ

Download Tài liệu Chứng Khoán miễn phí tại: AkiraLe.com

© Copyright – LeJapan giữ bản quyền. Học Viên (đã đăng ký Khóa Học) gửi Email cho Akira để nhận Quà

Bạn hãy nhìn vào 2 cột ở bên phải, để biết Giá 1 cổ phiếu và Giá 100 cổ phiếu là bao nhiêu tiền.

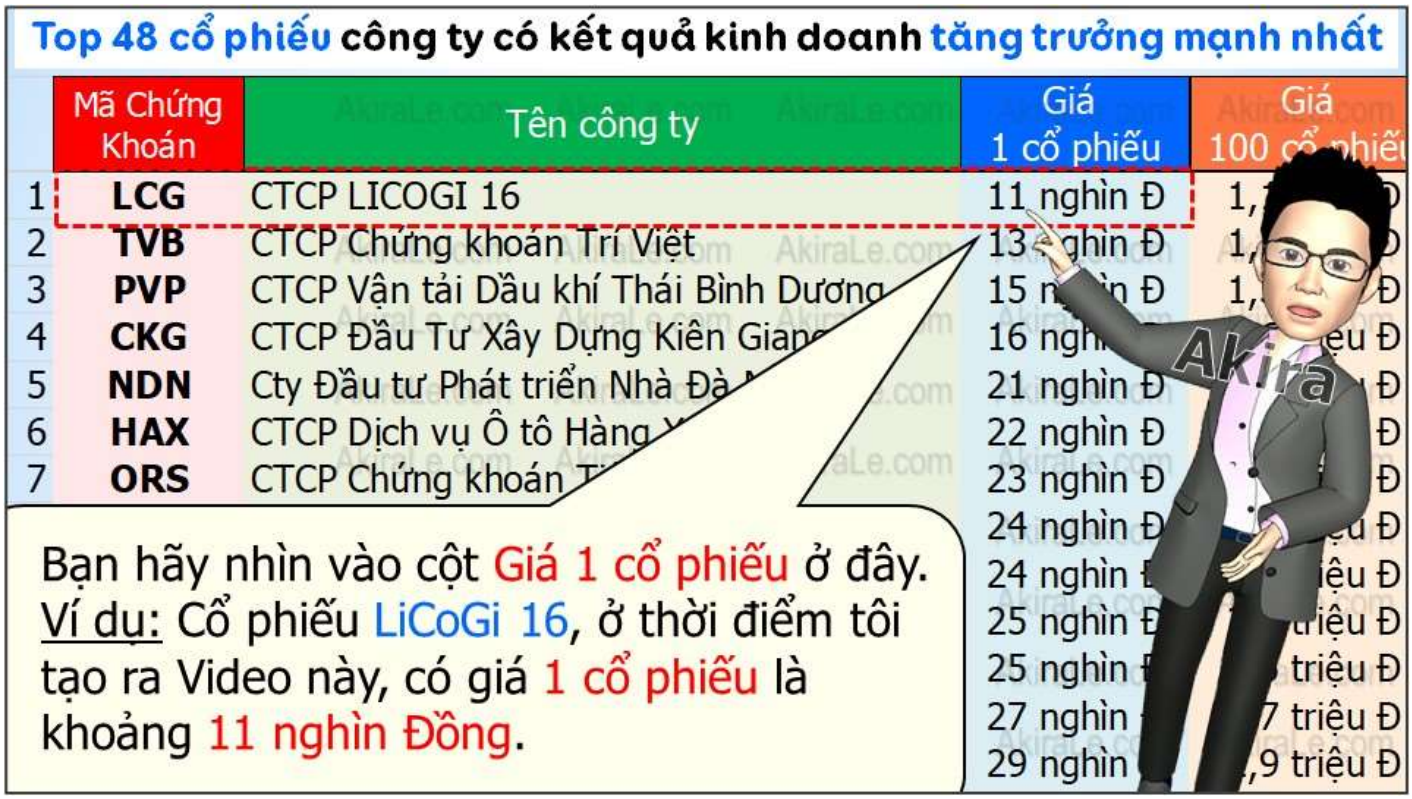

Muốn tính Giá 100 cổ phiếu, thì dùng PHÉP NHÂN, lấy 11 nghìn NHÂN với 100 là được.

© Copyright – LeJapan giữ bản quyền. Học Viên (đã đăng ký Khóa Học) gửi Email cho Akira để nhận Quà

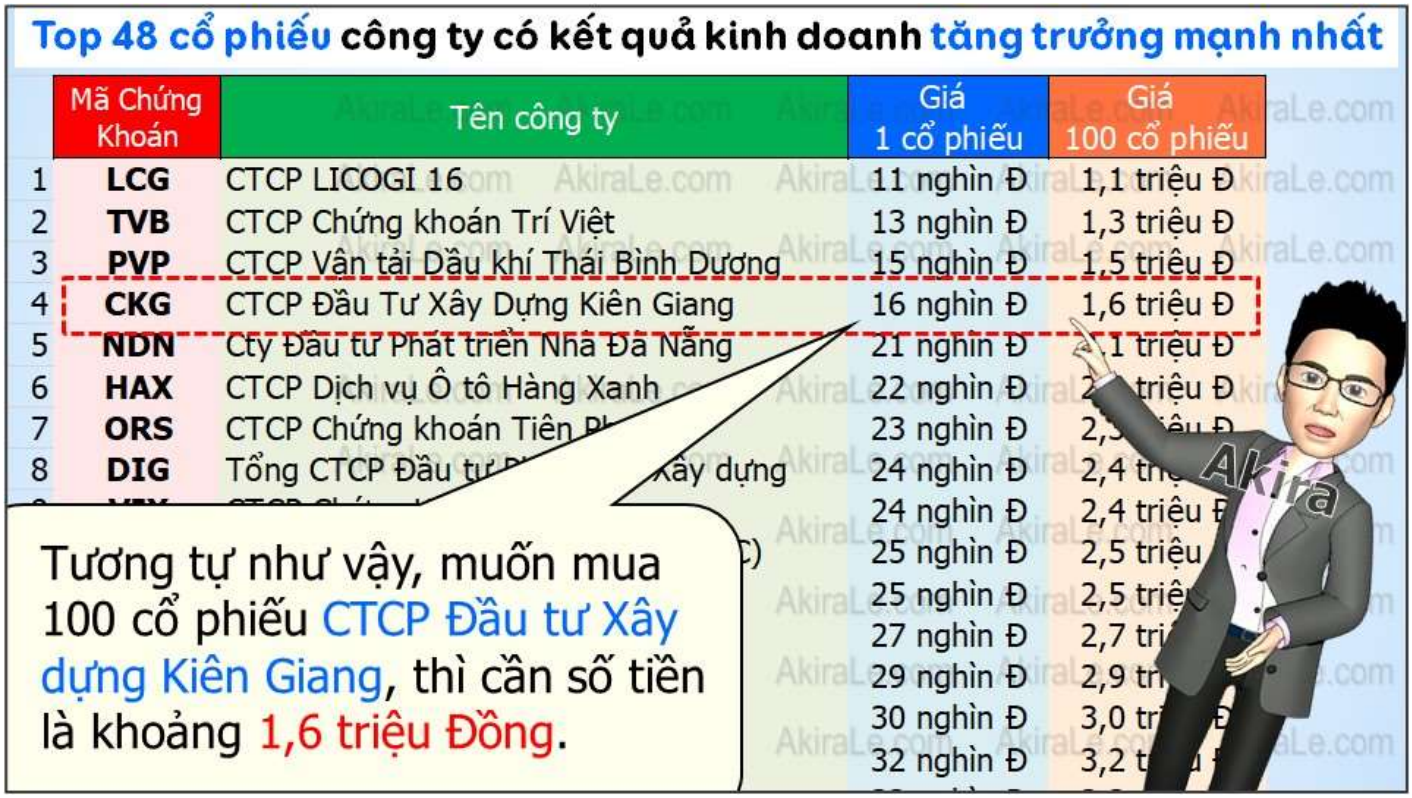

Vậy tôi đố bạn:

Câu trả lời là: Mua 100 cổ phiếu Ngân hàng ACB cần số tiền là 3,5 triệu Đồng.

© Copyright – LeJapan giữ bản quyền. Học Viên (đã đăng ký Khóa Học) gửi Email cho Akira để nhận Quà

Làm thế nào để mở tài khoản chứng khoán ?

Để bắt đầu, bạn cần mở tài khoản ở một công ty Chứng khoán.

Hiện nay tại Việt Nam có hàng chục công ty chứng khoán (CTCK):

1) CTCK Sài Gòn (SSI) https://ssi.com.vn
2) CTCK Hồ Chí Minh (HSC) https://hsc.com.vn
3) CTCK Bảo Việt (BVS) http://bvsc.com.vn
4) CTCK Ngân hàng Á Châu (ACBS) http://acbs.com.vn
5) CTCK Quân Đội (MBS) https://mbs.com.vn
6) CTCK VNDirect (VNDS) https://vndirect.com.vn
7) CTCK FPT (FPTS) http://fpts.com.vn
8) CTCK Maybank KimEng (MBKE) http://maybank-kimeng.com.vn
9) CTCK Bản Việt (VCSC) http://vcsc.com.vn
10) CTCK Sài Gòn Hà Nội (SHS) http://shs.com.vn
11) CTCK Sacombank (SBS) http://sbsc.com.vn
12) ... (còn nữa)

Bạn chỉ cần vào trang web của công ty, tìm đến mục "Khách hàng Cá nhân", rồi bấm nút "Mở tài khoản", điền đầy đủ thông tin. Nhân viên công ty chứng khoán sẽ liên lạc lại để hỗ trợ bạn.

© Copyright – LeJapan giữ bản quyền. Học Viên (đã đăng ký Khóa Học) gửi Email cho Akira để nhận Quà

Sau đó điền đầy đủ thông tin cá nhân của bạn vào. Lưu ý: Bạn cần điền chính xác thông tin chính chủ của bạn, để sau này công ty chứng khoán bảo vệ tài khoản của bạn, và gửi thư về nhà bạn (nếu có) hoặc gửi giấy mời dự Đại hội Cổ đông dành cho nhà đầu tư.

Bước tiếp theo là kiểm tra Email của bạn để xác nhận lần cuối.

© Copyright – LeJapan giữ bản quyền. Học Viên (đã đăng ký Khóa Học) gửi Email cho Akira để nhận Quà

Hãy kiểm tra lại thông tin bạn đã điền trên hợp đồng có đúng hay không, rồi ký vào và gửi lại công ty chứng khoán, kèm theo ảnh chụp giấy Chứng Minh Nhân Dân là xong.

CHÚ Ý QUAN TRỌNG:

Trong danh sách ở trên chỉ có 3 công ty là thỏa mãn 3 tiêu chí của Akira Lê:

Đặc biệt chú ý đến tiêu chí "Có chi phí giao dịch thấp".

Mỗi công ty chứng khoán đưa ra 1 mức phí khác nhau, vì vậy bạn nên chọn công ty chứng khoán nào có phí rẻ nhất, để tiết kiệm tiền cho mỗi lần mua bán cổ phiếu.

© Copyright – LeJapan giữ bản quyền. Học Viên (đã đăng ký Khóa Học) gửi Email cho Akira để nhận Quà

Mở tài khoản chứng khoán ở đâu tốt nhất ?

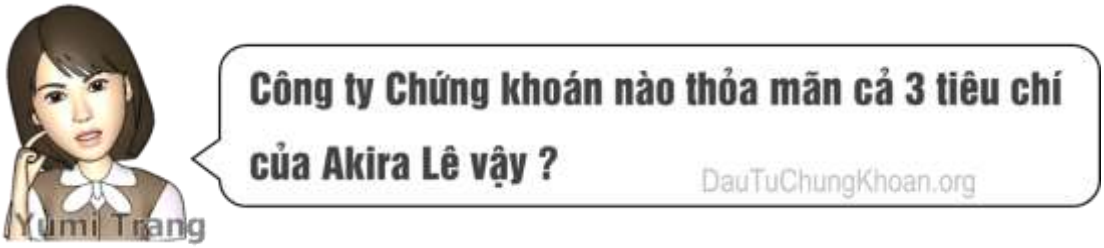

Akira Lê đã tìm hiểu tất cả các công ty chứng khoán tại Việt Nam, và chọn ra 3 công ty sau:

- VnDirect - https://www.vndirect.com.vn/
- FPTS - http://www.fpts.com.vn/
- MBS - https://www.mbs.com.vn/

Cả 3 công ty này có hệ thống phần mềm giao dịch rất tốt, đặc biệt là họ tính phí rẻ nhất thị trường, chỉ có 0,15%. Tức là bạn mua cổ phiếu trị giá 2 triệu đồng, thì chỉ trả phí là 3000 đồng mà thôi.

Bạn hãy vào trang Web của 1 trong 3 công ty trên để mở tài khoản ngay. Hoàn toàn miễn phí, tại sao không thử ?

© Copyright – LeJapan giữ bản quyền. Học Viên (đã đăng ký Khóa Học) gửi Email cho Akira để nhận Quà

Phí giao dịch chứng khoán là bao nhiêu ?

Mỗi lần bạn mua bán cổ phiếu, công ty chứng khoán sẽ thu phí ít nhất là 0,15% trên tổng số tiền giao dịch đó.

Ví dụ: Bạn có 2 triệu đồng, và muốn mua cổ phiếu Vinamilk, thì cần nộp một khoản phí rất nhỏ là 3000 Đồng.

Hiện nay ở Việt Nam có 3 công ty chứng khoán lấy phí rẻ nhất là 0,15%. Còn lại các công ty khác lấy phí cao hơn.

Vì vậy đừng bao giờ mở tài khoản ở các công ty chứng khoán lấy phí cao nhé !

© Copyright – LeJapan giữ bản quyền. Học Viên (đã đăng ký Khóa Học) gửi Email cho Akira để nhận Quà

Tương tự như khi bạn chuyển khoản qua ngân hàng, bạn sẽ bị mất phí.

3 bước chuyển tiền ở chi nhánh ngân hàng:

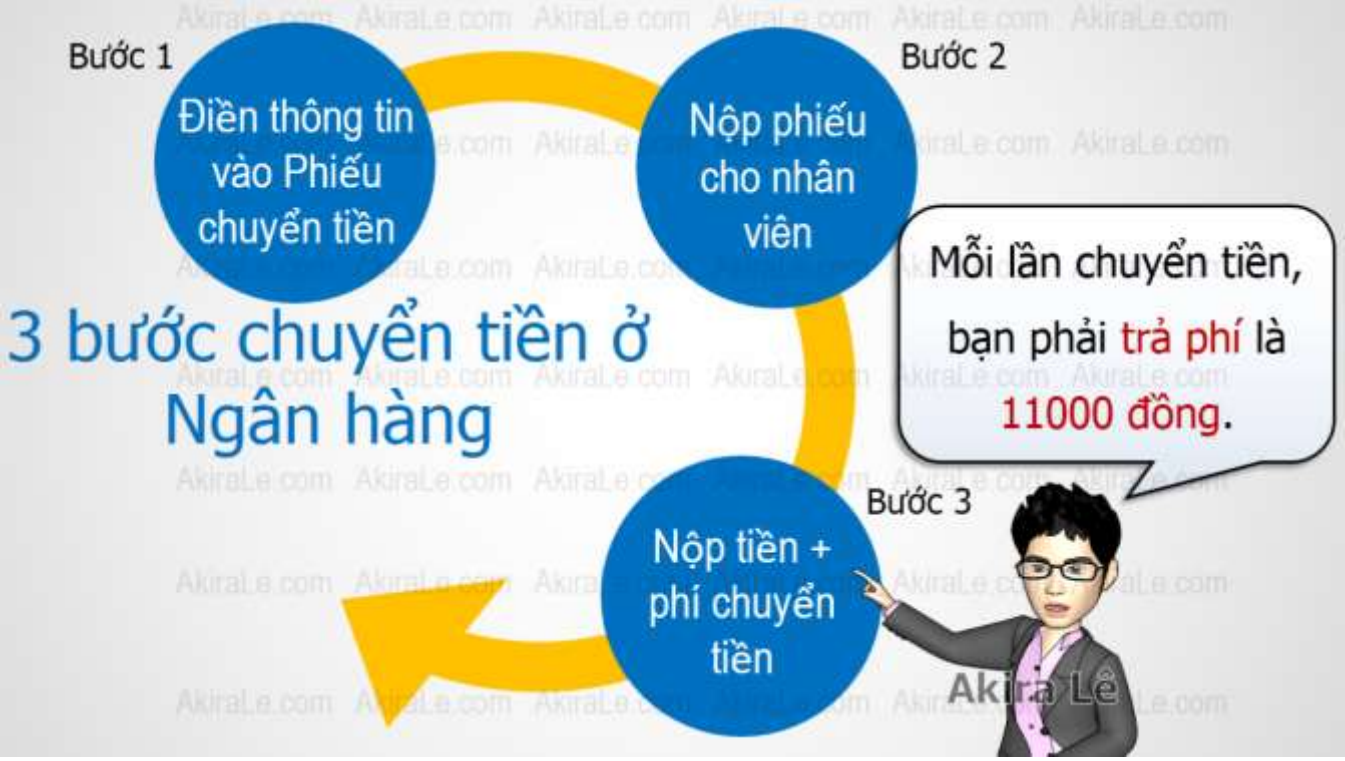

Ngân hàng lấy phí chuyển tiền 11k đó để trả lương cho nhân viên tại quầy phục vụ bạn.

***Mẹo hay:** *Để tiết kiệm một phần tiền phí 11k này, bạn nên mở tài khoản Internet Banking để chuyển khoản trực tuyến. Vừa đỡ mất tiền xăng, vừa tiết kiệm thời gian chờ đợi.*

Tương tự, công ty chứng khoán cũng lấy phí giao dịch ít nhất là 0,15% mỗi lần bạn giao dịch (mua hoặc bán).

Họ cần phải thu phí để duy trì hoạt động kinh doanh và cung cấp dịch vụ chứng khoán cho bạn. Nếu bạn gặp rắc rối trong quá trình giao dịch, thì họ sẽ nhiệt tình hỗ trợ bạn.

© Copyright – LeJapan giữ bản quyền. Học Viên (đã đăng ký Khóa Học) gửi Email cho Akira để nhận Quà

Tại sao cần gửi Chứng Minh Nhân Dân và số điện thoại?

Khi mở tài khoản chứng khoán, bạn cần điền đúng địa chỉ nhà, để nhận thư mời dự Đại Hội Cổ Đông. Điền đúng số điện thoại, để nhận tin nhắn chứa mã xác nhận tài khoản của bạn. Và gửi ảnh chứng minh nhân dân, để xác nhận chính chủ là bạn.

Với 3 lớp bảo mật như vậy, là để phòng ngừa kẻ gian nào đó mạo danh bạn, đột nhập vào tài khoản, để đánh cắp cổ phiếu, và rút tiền của bạn.

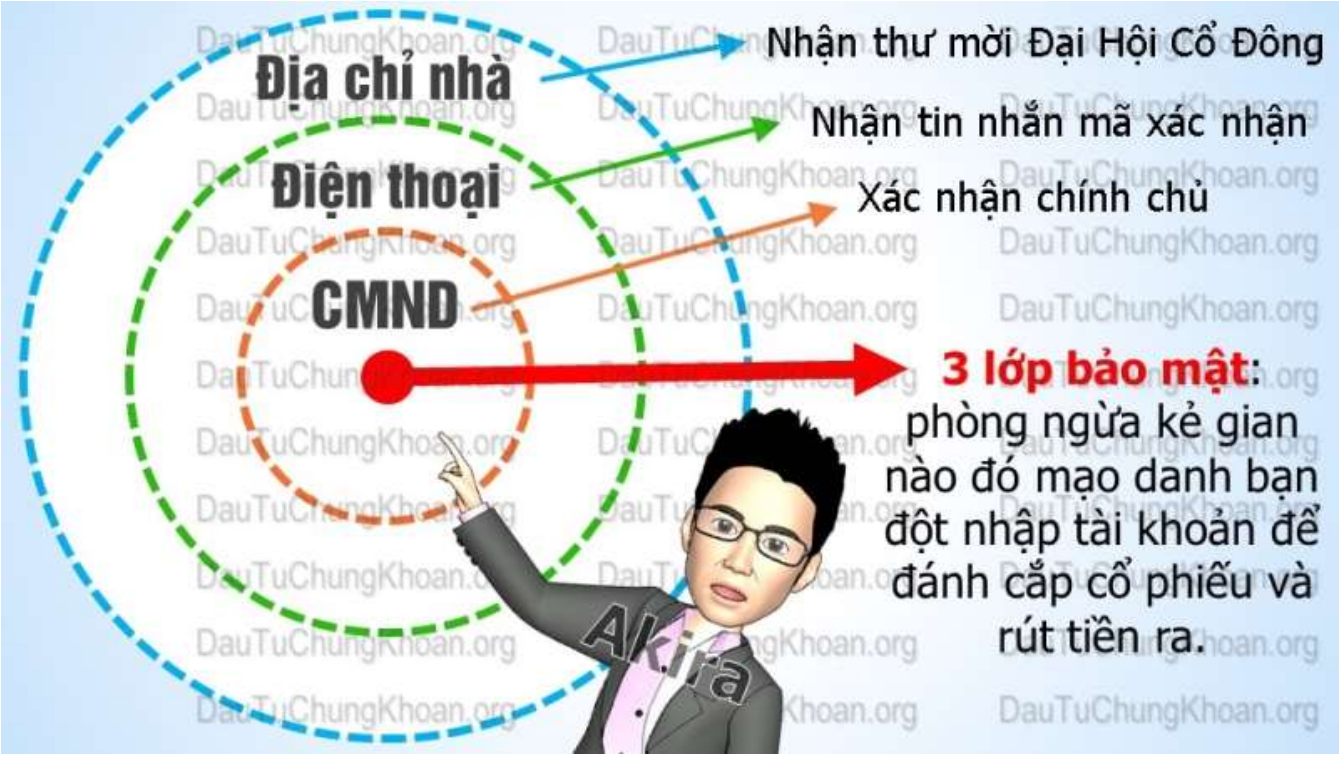

© Copyright – LeJapan giữ bản quyền. Học Viên (đã đăng ký Khóa Học) gửi Email cho Akira để nhận Quà

Ví dụ: Kẻ gian đến chi nhánh công ty chứng khoán, giả vờ lấy tên bạn, để bán cổ phiếu rút tiền mặt ra:

Bạn đừng nghĩ việc này là phiền phức. Vì bên hệ thống đầu tư tiền ảo quá lỏng lẻo, nên khi bị kẻ mạo danh lấy cắp, chẳng có ai đứng ra bảo vệ bạn.

Còn chứng khoán quản lý chặt chẽ qua CMND, rất khó lấy cắp. Nếu bạn mất tài khoản, thì gọi điện đến công ty chứng khoán, đọc số CMND và các thông tin chính chủ, thì sẽ được cấp lại ngay.

© Copyright – LeJapan giữ bản quyền. Học Viên (đã đăng ký Khóa Học) gửi Email cho Akira để nhận Quà

▼Nếu bạn muốn trở thành Nhà đầu tư Chứng Khoán chuyên nghiệp, thì nên đăng ký sử dụng Hệ thống Tuyển Chọn Cổ Phiếu Tốt AkiraHotStock 4.0, Công Cụ Định Giá Cổ Phiếu AkiraTool, Hệ thống theo dõi người nước ngoài mua cổ phiếu gì nhiều nhất AkiraGlobal, và Trọn bộ Bài giảng Hướng dẫn Đầu tư Chứng Khoán từ A-Z (Cơ bản và Chuyên sâu)
Đăng ký ở đây: https://akirale.net/khck/

© Copyright – LeJapan giữ bản quyền. Học Viên (đã đăng ký Khóa Học) gửi Email cho Akira để nhận Quà

Xem Giá cổ phiếu ở đâu ?

Cách xem giá cổ phiếu online

Bước 1: Vào trang web http://cafef.vn/

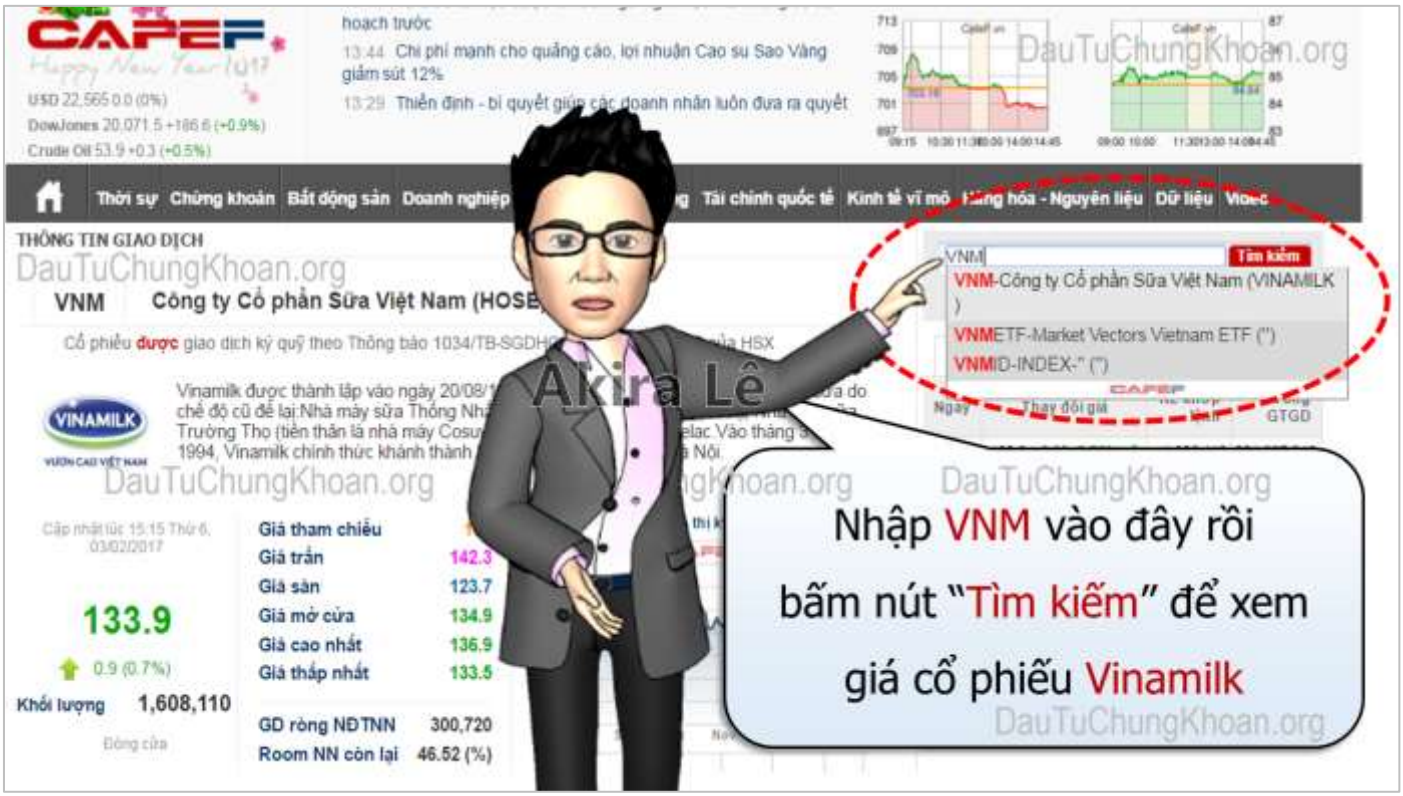

Chú ý: Mở trên máy tính thì mới có màn hình hiện lên đầy đủ như vậy. Nếu xem trên điện thoại thì thông tin hiển thị sẽ ít hơn.

Bước 2: Nhập mã cổ phiếu vào khung để xem giá.

© Copyright – LeJapan giữ bản quyền. Học Viên (đã đăng ký Khóa Học) gửi Email cho Akira để nhận Quà

Ví dụ: Nhập mã VNM để xem giá cổ phiếu Vinamilk

Bảng giá chứng khoán trực tuyến

Đây là bảng giá chứng khoán trực tuyến:

© Copyright – LeJapan giữ bản quyền. Học Viên (đã đăng ký Khóa Học) gửi Email cho Akira để nhận Quà

Bạn vào một trong các Website dưới đây để xem bảng giá:

- http://liveboard.cafef.vn/
- https://trade-hn.vndirect.com.vn/
- http://priceboard.fpts.com.vn/
- http://priceboard.maybank-kimeng.com.vn/

Danh sách các mã chứng khoán Việt Nam

Akira Lê tặng bạn danh sách tất cả các mã cổ phiếu công ty đang niêm yết giao dịch trên hai sàn giao dịch chứng khoán Hồ Chí Minh (HOSE), sàn Hà Nội (HNX, Upcom), OTC.

Xem online hoặc Tải về Danh sách tất cả các mã chứng khoán Việt Nam ở đây:

http://dautuchungkhoan.org/danhsach/

Hãy mở File Danh Sách ra, rồi bấm vào từng mã cổ phiếu như sau:

© Copyright – LeJapan giữ bản quyền. Học Viên (đã đăng ký Khóa Học) gửi Email cho Akira để nhận Quà

Giải thích ý nghĩa của chữ viết tắt:

1. HOSE: (Ho Chi Minh Stock Exchange) là Sở Giao dịch Chứng khoán Thành phố Hồ Chí Minh. Được thành lập tháng 7 năm 2000, là sàn chứng khoán có Quy mô lớn nhất tại Việt Nam.
2. HNX: (Hanoi Stock Exchange) là Sở Giao dịch Chứng khoán Hà Nội, có quy mô lớn thứ hai.
3. Upcom: (Unlisted Public Company Market) là thị trường của các công ty đại chúng (CTĐC) chưa niêm yết, được tổ chức tại Sở Giao Dịch Chứng Khoán Hà Nội.
4. OTC: (Over-The-Counter Market) là thị trường chứng khoán phi tập trung hay thị trường chứng khoán chưa niêm yết, được tổ chức theo hình thức mua bán thỏa thuận giá giữa người đầu tư và công ty chứng khoán, hoặc giữa công ty chứng khoán với nhau.

© Copyright – LeJapan giữ bản quyền. Học Viên (đã đăng ký Khóa Học) gửi Email cho Akira để nhận Quà

Mua bán chứng khoán bằng cách nào ?

Trong thời đại bùng nổ công nghệ thông tin 4.0 như hiện nay, mọi việc đều có thể làm trên mạng tại nhà, rất tiện lợi và nhanh chóng. Bạn không cần phải đi đến sàn chứng khoán làm gì, mất thời gian và tốn tiền xăng.

Sau khi mở tài khoản tại công ty chứng khoán, bạn sẽ được cấp tên đăng nhập và mật khẩu, để vào hệ thống giao dịch.

Sau khi đăng nhập vào bên trong, màn hình đặt lệnh sẽ hiện ra như thế này:

© Copyright – LeJapan giữ bản quyền. Học Viên (đã đăng ký Khóa Học) gửi Email cho Akira để nhận Quà

Phía trên là bảng giá chứng khoán. Phía dưới là màn hình đặt lệnh.

Bạn chỉ cần chọn lệnh Mua hoặc Bán, nhập Mã Chứng Khoán, Số lượng, Mức giá muốn mua vào đây:

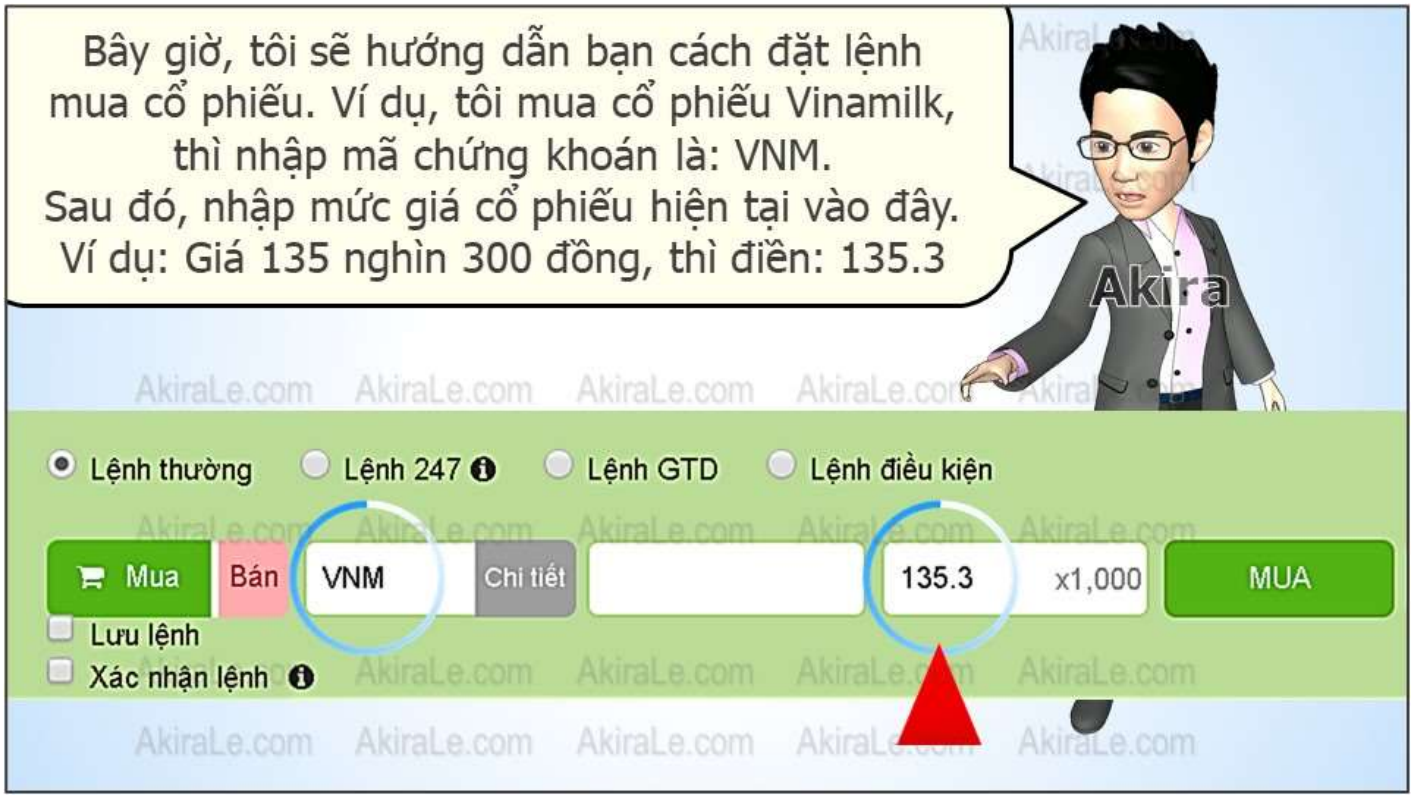

© Copyright – LeJapan giữ bản quyền. Học Viên (đã đăng ký Khóa Học) gửi Email cho Akira để nhận Quà

Muốn bán cổ phiếu thì cũng làm tương tự như vậy. Bấm chọn nút Bán, rồi nhập Mã Chứng Khoán, Số lượng, Mức giá muốn bán vào. Rất đơn giản phải không ?

Làm thế nào để biết mình lãi bao nhiêu tiền ?

Khi Akira đăng nhập vào bên trong hệ thống, sẽ thấy nút "Danh mục". Tôi bấm vào đó thì các cổ phiếu tôi đã mua sẽ hiện ra. Hệ thống tự động tính toán cho tôi là đang lãi bao nhiêu %.

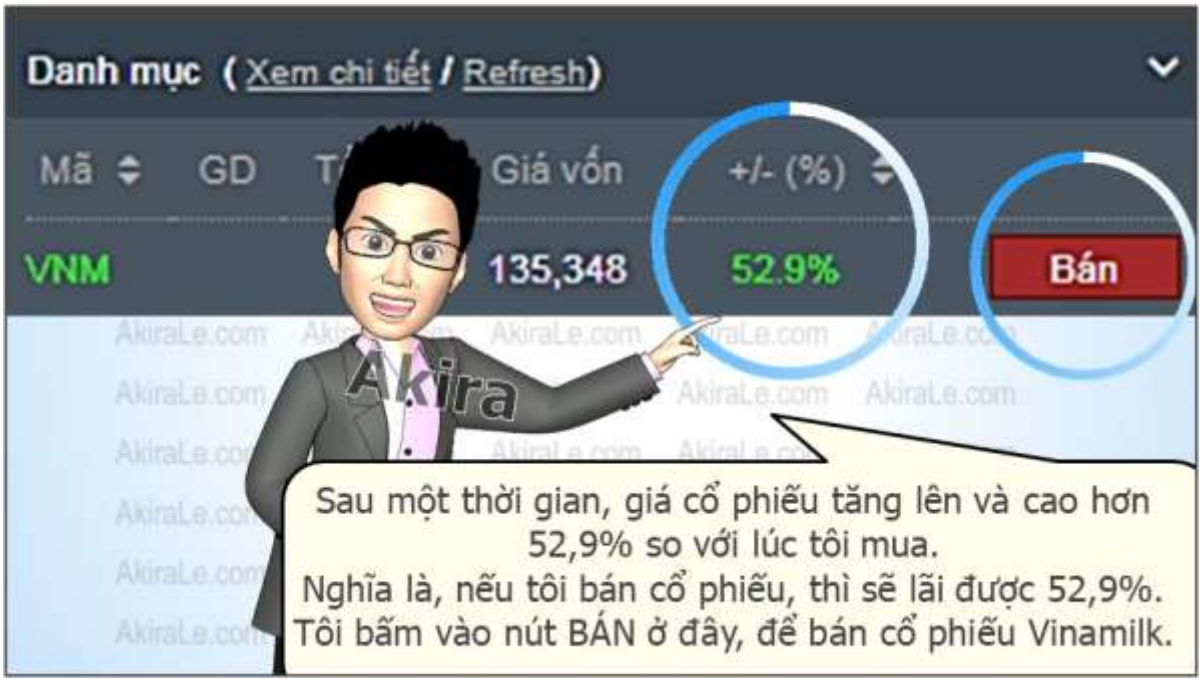

© Copyright – LeJapan giữ bản quyền. Học Viên (đã đăng ký Khóa Học) gửi Email cho Akira để nhận Quà

Kết luận:

Việc đầu tiên bạn cần làm là mở tài khoản ở công ty Chứng khoán.

Sau khi mở tài khoản và đăng nhập vào bên trong, mọi thứ sẽ hiện ra.

Bán cổ phiếu xong thì làm thế nào để rút tiền ra ?

Khi Akira đăng nhập vào bên trong hệ thống, sẽ thấy chức năng "Chuyển tiền trực tuyến". Tôi bấm vào đó thì sẽ hiện ra màn hình rút tiền về số tài khoản ngân hàng Vietcombank của tôi.

© Copyright – LeJapan giữ bản quyền. Học Viên (đã đăng ký Khóa Học) gửi Email cho Akira để nhận Quà

Bạn có thể chọn ngân hàng khác như Techcombank, Vietinbank,... là tùy bạn. Số tài khoản ngân hàng này bạn đăng ký ngay từ đầu với công ty chứng khoán.

▼Nếu bạn muốn trở thành Nhà đầu tư Chứng Khoán chuyên nghiệp, thì nên đăng ký sử dụng Hệ thống Tuyển Chọn Cổ Phiếu Tốt AkiraHotStock 4.0, Công Cụ Định Giá Cổ Phiếu AkiraTool, Hệ thống theo dõi người nước ngoài mua cổ phiếu gì nhiều nhất AkiraGlobal, và Trọn bộ Bài giảng Hướng dẫn Đầu tư Chứng Khoán từ A-Z (Cơ bản và Chuyên sâu)
Đăng ký tại đây: https://akirale.net/khck/

Vì sao phải nạp tiền vào, thì mới được mua cổ phiếu ?

Hãy tưởng tượng: bạn vừa mua điện thoại mới, và muốn gọi điện thoại cho bạn bè. Tuy nhiên cuộc gọi không kết nối được, là vì sao?

Vì bạn chưa nạp tiền vào sim.

© Copyright – LeJapan giữ bản quyền. Học Viên (đã đăng ký Khóa Học) gửi Email cho Akira để nhận Quà

Chỉ cần nạp một số tiền nhỏ vào tài khoản chứng khoán, là bạn có thể mua cổ phiếu được ngay. Nếu bạn là người mới, thì Akira gợi ý chỉ nên nạp từ 1 đến 2 triệu đồng để trải nghiệm cách mua bán là được.

Nộp tiền vào tài khoản bằng cách nào ?

Có 3 cách để nộp tiền vào tài khoản:

1) Bạn trực tiếp đến chi nhánh công ty để nộp tiền vào tài khoản của bạn.
2) Bạn chuyển tiền đến tài khoản của công ty chứng khoán.
3) Bạn chuyển khoản trực tuyến bằng dịch vụ Internet Banking của ngân hàng (chuyển tiền qua mạng ngay tại nhà).

Tốt nhất là cách 3) chuyển tiền trực tuyến Internet Banking. Lý do là vì nó siêu nhanh và giá rẻ, không mất thời gian đi ra ngoài, xếp hàng chờ đợi, kẹt xe,...

© Copyright – LeJapan giữ bản quyền. Học Viên (đã đăng ký Khóa Học) gửi Email cho Akira để nhận Quà

Bạn nên đăng ký dịch vụ Internet Banking của ngân hàng Techcombank/Vietcombank/ ACB/ Vietinbank/ BIDV, để dễ dàng chuyển tiền qua Internet. Hãy đến ngân hàng đăng ký dịch vụ này càng sớm càng tốt, tiện lợi lắm đấy!

Một học viên của Akira Lê tên là H - vì không có tài khoản Internet Banking, nên đã lâm vào tình trạng mua không kịp:

© Copyright – LeJapan giữ bản quyền. Học Viên (đã đăng ký Khóa Học) gửi Email cho Akira để nhận Quà

Hôm đó H nhận được thông tin cổ phiếu Kinh Đô (KDC) thông qua chính sách trả cổ tức khủng. Thế là H đăng nhập vào tài khoản và định đặt mua ngay cổ phiếu KDC, thì phát hiện trong tài khoản của mình còn quá ít tiền.
H tức tốc chạy ra ngân hàng để chuyển tiền, nhưng phần thì kẹt xe, khách hàng quá đông, khiến H mất gần cả giờ đồng hồ mới về lại đến nhà. Lúc đó giá cổ phiếu KDC đã tăng lên khá nhiều.
Vì lười không chịu mở tài khoản Internet Banking, mà H đã bỏ lỡ cơ hội mua cổ phiếu KDC với giá tốt.

© Copyright – LeJapan giữ bản quyền. Học Viên (đã đăng ký Khóa Học) gửi Email cho Akira để nhận Quà

Dùng điện thoại hoặc máy tính bảng để giao dịch được không?

"Akira Lê ơi. Em nghe nói muốn tham gia chứng khoán online phải có máy tính hoặc laptop chạy hệ điều hành Windows mới được hả? Em dùng điện thoại với máy tính bảng được không?" – Ngọc Quí (robertph...2@gmail.com)

Akira Lê trả lời:

Câu trả lời là ĐƯỢC, nhưng khá nguy hiểm cho người mới, vì dễ thao tác nhầm.

Trước đây có độc giả của Akira Lê dùng điện thoại và máy tính bảng để mua bán chứng khoán, nhưng thao tác nhầm, gây ra thua lỗ không đáng có.

Nguyên nhân là bấm ngón tay chạm vào các nút gần kề nhau, gây nhầm lẫn giữa BÁN và MUA, và sai lệch số lượng cổ phiếu cần bán/mua.

Nói chung, bạn là người mới, mà thao tác trên 2 thiết bị đó sẽ rất nguy hiểm.

Rút kinh nghiệm bây giờ Akira Lê khuyên mọi người nên dùng máy tính chạy hệ điều hành Windows, và dùng chuột để bấm đặt lệnh cho chính xác.

Tôi sợ em bị mất tiền oan nên khuyên chân thành: Dùng máy tính là an toàn nhất.

Chúc em sớm có máy tính để đầu tư chứng khoán. (Akira Lê)

© Copyright – LeJapan giữ bản quyền. Học Viên (đã đăng ký Khóa Học) gửi Email cho Akira để nhận Quà

Với 50 triệu, thì ban đầu nên đầu tư bao nhiêu tiền ?

Một bạn đọc ở Việt Nam gửi câu hỏi cho Akira với nội dung như sau: "Với số vốn 50 triệu, thì ban đầu nên đầu tư bao nhiêu tiền ?"

Akira trả lời: Hãy nghĩ lớn, nhưng bắt đầu nhỏ.

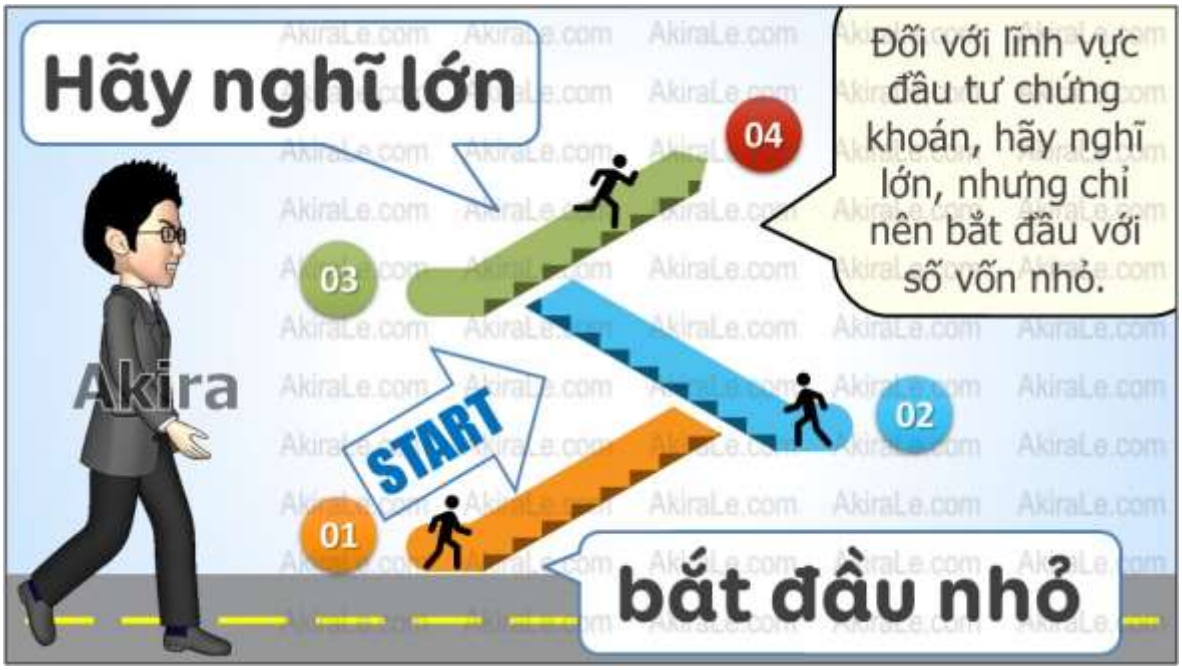

Đầu tư chứng khoán cũng giống như tham gia giao thông, nếu bạn là người mới ra đường, thì nên đi chậm để làm quen với đường phố. Sau khi học chuyên sâu và thực hành liên tục, bạn sẽ trở nên tự tin và làm chủ tay lái, lúc đó hãy tăng dần tốc độ lên.

© Copyright – LeJapan giữ bản quyền. Học Viên (đã đăng ký Khóa Học) gửi Email cho Akira để nhận Quà

Số tiền đầu tư tỷ lệ thuận với kiến thức và kinh nghiệm của bạn. Ban đầu, đầu tư với số tiền nhỏ là vài triệu đồng. Vừa tham gia khóa học chứng khoán, vừa thực hành để quen dần với nhịp điệu của thị trường, rồi sau đó mới tăng dần số tiền đầu tư lên.

Ghi chú:
Akira Lê và Cộng sự liên tục cập nhật quyển Sách Ebook này. Hãy đăng nhập vào **Kho Sách Ebook và Khóa Học Online** của LeJapan để Download các phiên bản mới nhất.

© Copyright – LeJapan giữ bản quyền. Học Viên (đã đăng ký Khóa Học) gửi Email cho Akira để nhận Quà

Lời kết

Nếu bạn muốn trở thành Nhà đầu tư Chứng Khoán chuyên nghiệp, thì nên đăng ký sử dụng:

- ✓Hệ thống Tuyển Chọn Cổ Phiếu Tốt AkiraHotStock 4.0,
- ✓Công Cụ Định Giá Cổ Phiếu AkiraTool,
- ✓Hệ thống theo dõi người nước ngoài mua cổ phiếu gì nhiều nhất AkiraGlobal,
- ✓Trọn bộ Bài giảng Hướng dẫn Đầu tư Chứng Khoán từ A-Z (Cơ bản & Chuyên sâu)

Đăng ký tại đây: https://akirale.net/khck/

© Copyright – LeJapan giữ bản quyền. Học Viên (đã đăng ký Khóa Học) gửi Email cho Akira để nhận Quà